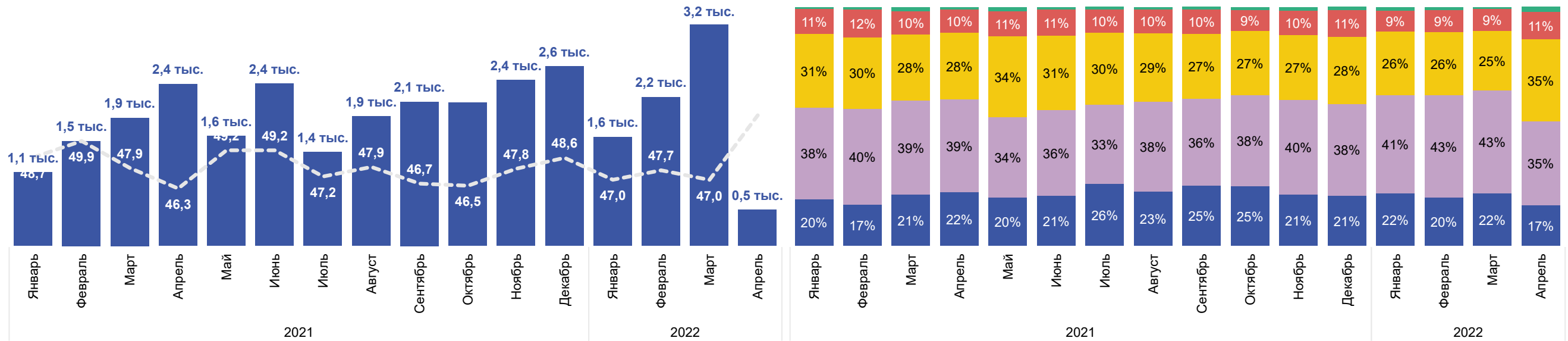


# СДЕЛКИ В РЫНОК\* 2021/22\*\*гг. Екатеринбург

## Кол-во лотов (шт), средняя площадь лота (кв.м) и структура лотов по кол-ву комнат в динамике сделок 2021/22\*гг

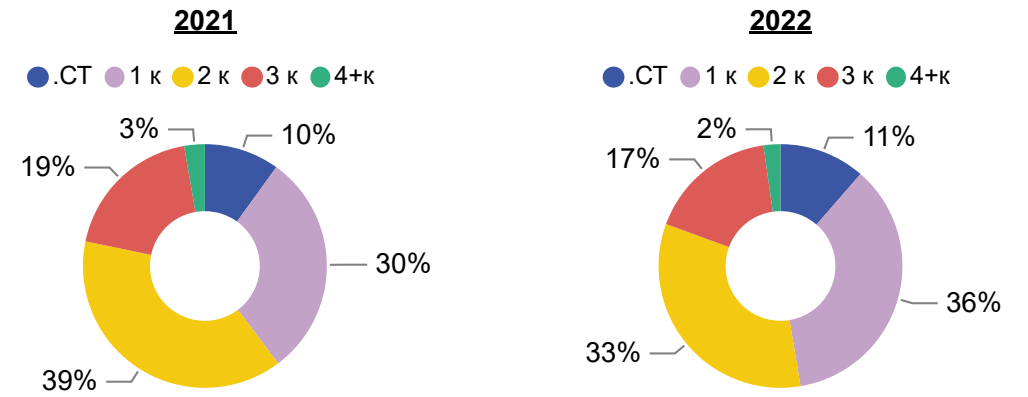
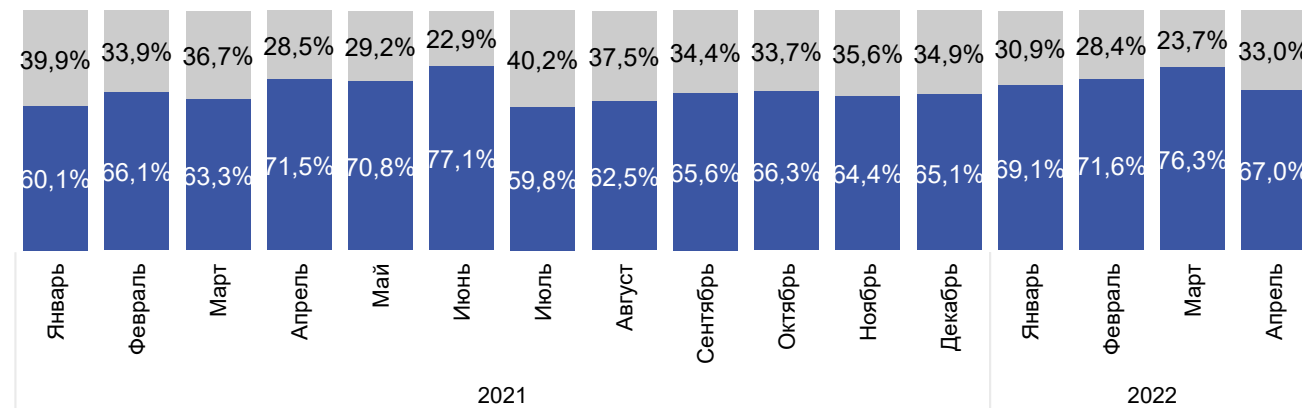
● Кол-во лотов, шт ● Ср. площадь лота

● .СТ ● 1 к ● 2 к ● 3 к ● 4+к



## Структура и динамика сделок по типу финансирования 2021/22г

● Сделки с ипотекой ● Сделки без ипотеки

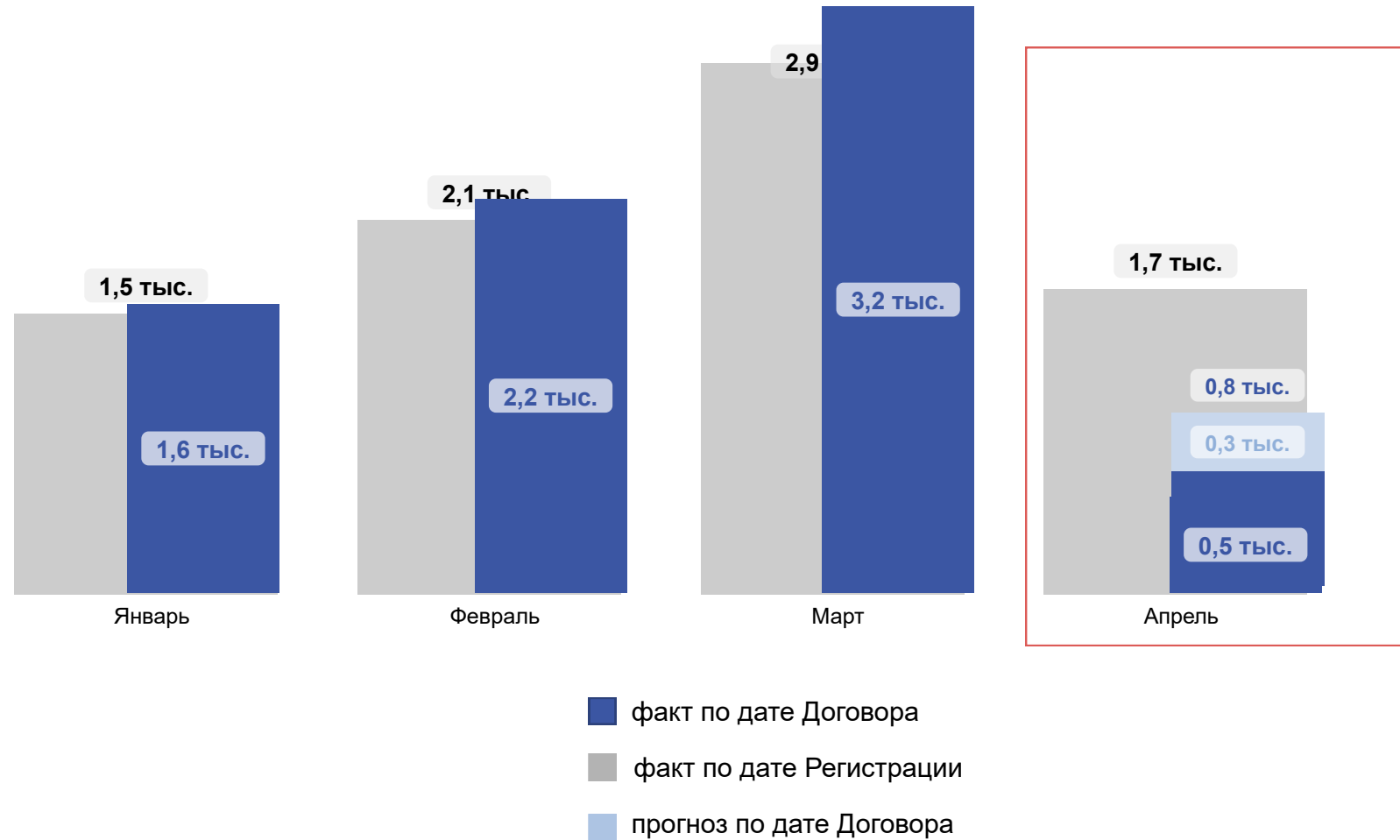


\*Сделки по дате ДОГОВОРА

\*\*Данные за апрель 2022г не полные

# СДЕЛКИ В РЫНОК\* 2022г. Екатеринбург

Кол-во лотов (шт) в сделках по дате Договора и по дате Регистрации в 2022\*\*г



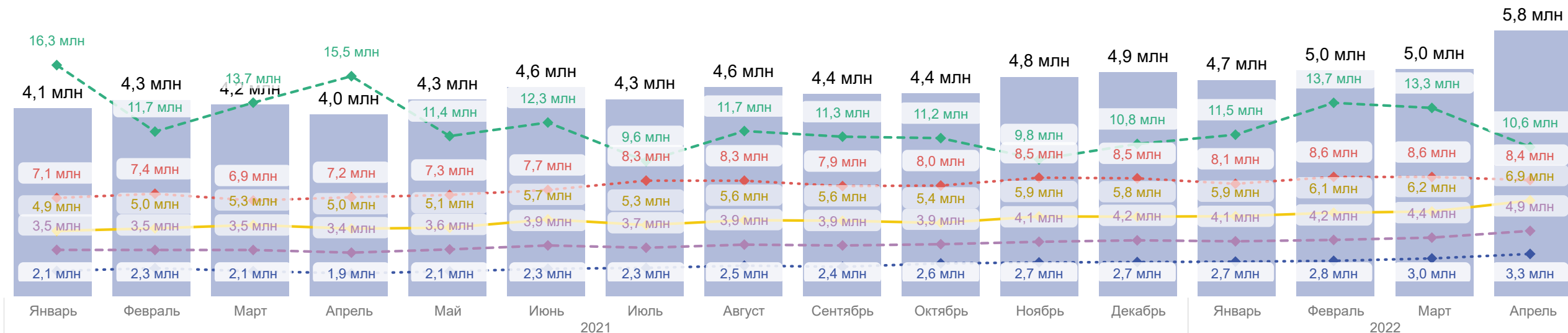
\*Сделки по дате ДОГОВОРА

\*\*Данные за апрель 2022г по дате Договора не полные, представлены с расчетным прогнозом

# СДЕЛКИ В РЫНОК\* 2021/22\*\*гг. Екатеринбург

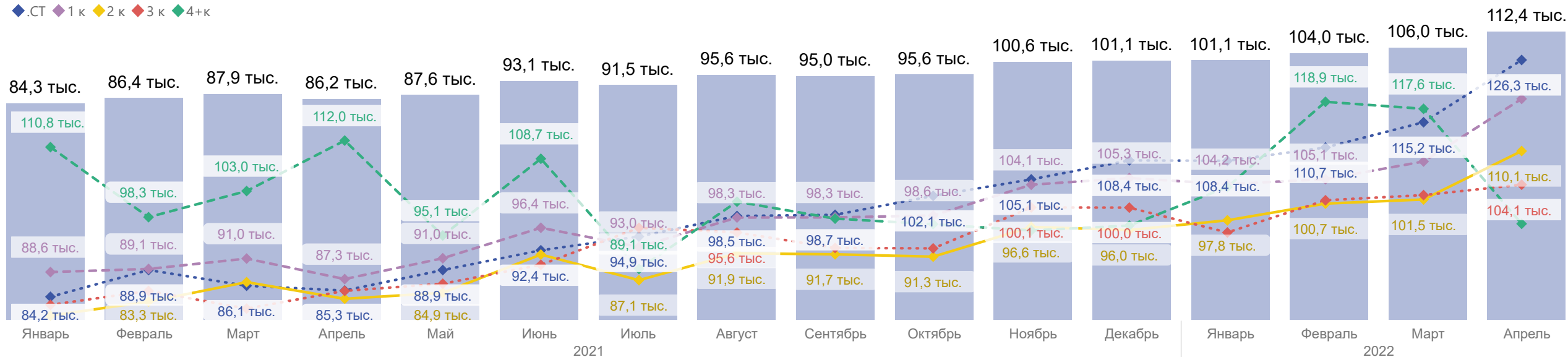
## Средний бюджет покупки лота и в структуре по кол-ву комнат в динамике сделок

◆.СТ ◆ 1 к ◆ 2 к ◆ 3 к ◆ 4+к



## Средняя цена 1 кв.м лота и в структуре по кол-ву комнат в динамике сделок

◆.СТ ◆ 1 к ◆ 2 к ◆ 3 к ◆ 4+к

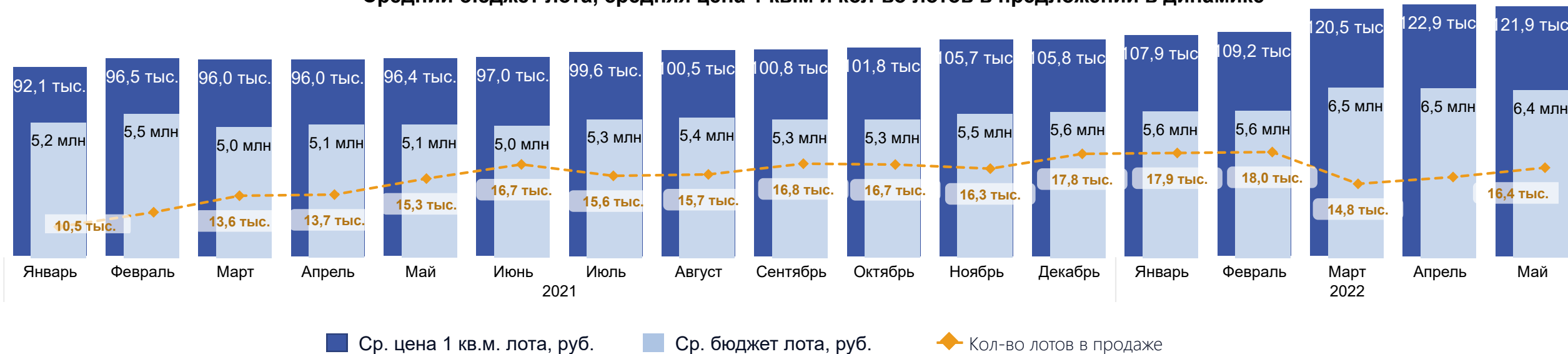


\*Сделки по дате ДОГОВОРА

\*\*Данные за апрель 2022г не полные

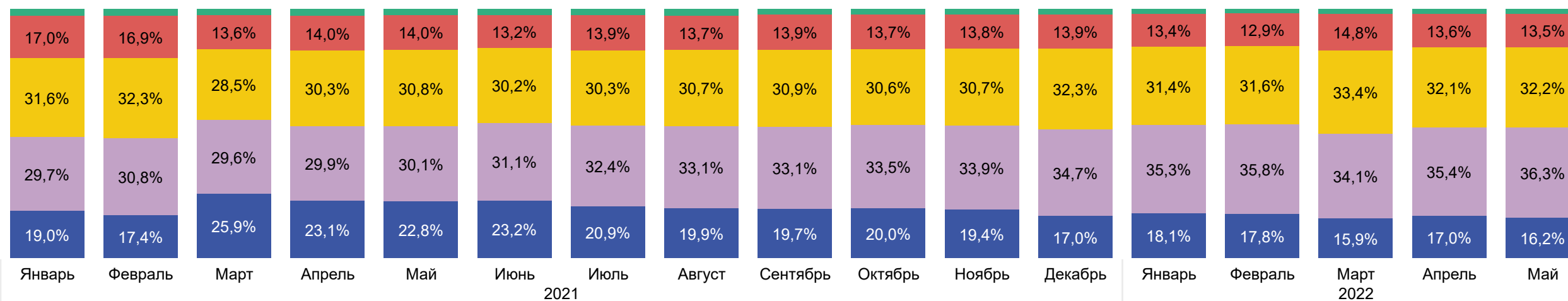
# ЛОТЫ НА ЭКСПОЗИЦИИ 2021/22гг. Екатеринбург

## Средний бюджет лота, средняя цена 1 кв.м и кол-во лотов в предложении в динамике



## Структура предложения лотов по кол-ву комнат в динамике

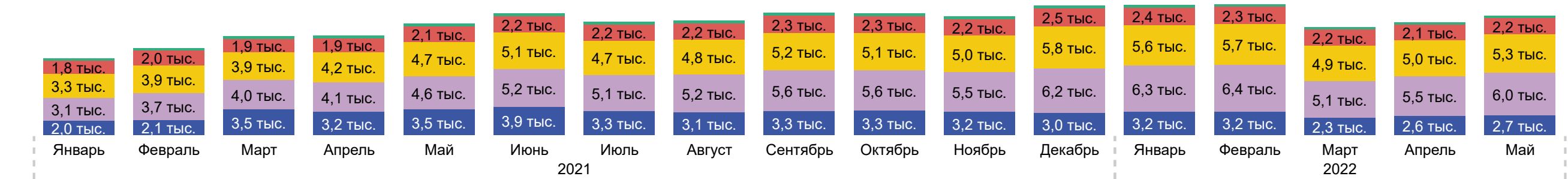
● СТ ● 1к ● 2к ● 3к ● 4к



# ЛОТЫ НА ЭКСПОЗИЦИИ 2021/22гг. Екатеринбург

## Структура предложения лотов (шт) по кол-ву комнат в динамике

● СТ ● 1к ● 2к ● 3к ● 4к




## Средняя цена 1 кв.м лота (руб) в предложении в динамике

● СТ ● 1к ● 2к ● 3к ● 4к



## Средний бюджет лота (руб) в предложении в динамике

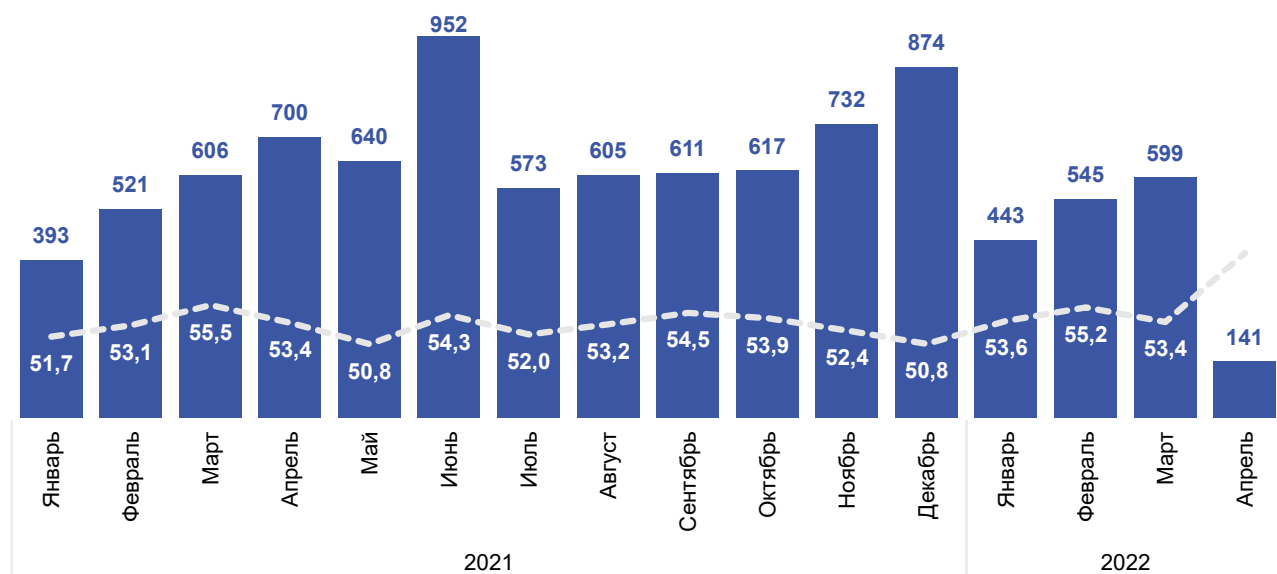
● СТ ● 1к ● 2к ● 3к ● 4к



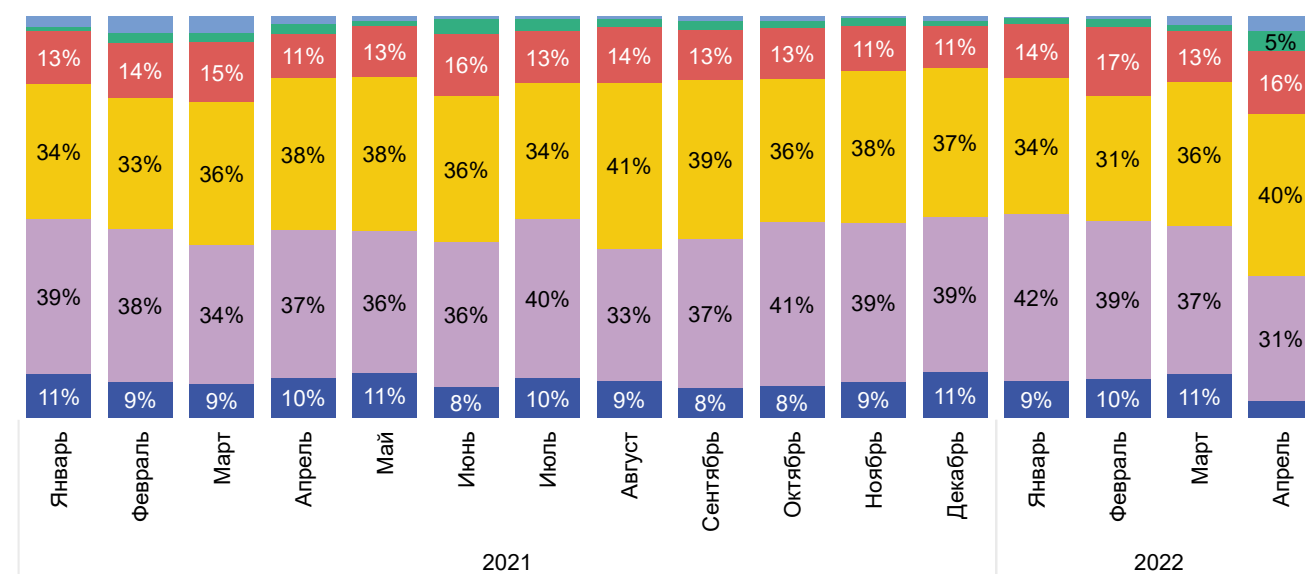
# СДЕЛКИ В РЫНОК\* 2021/22\*\*гг. Нижний Новгород

## Кол-во лотов (шт), средняя площадь лота (кв.м) и структура лотов по кол-ву комнат в динамике сделок 2021/22гг

● Кол-во лотов, шт ● Ср.площадь лота

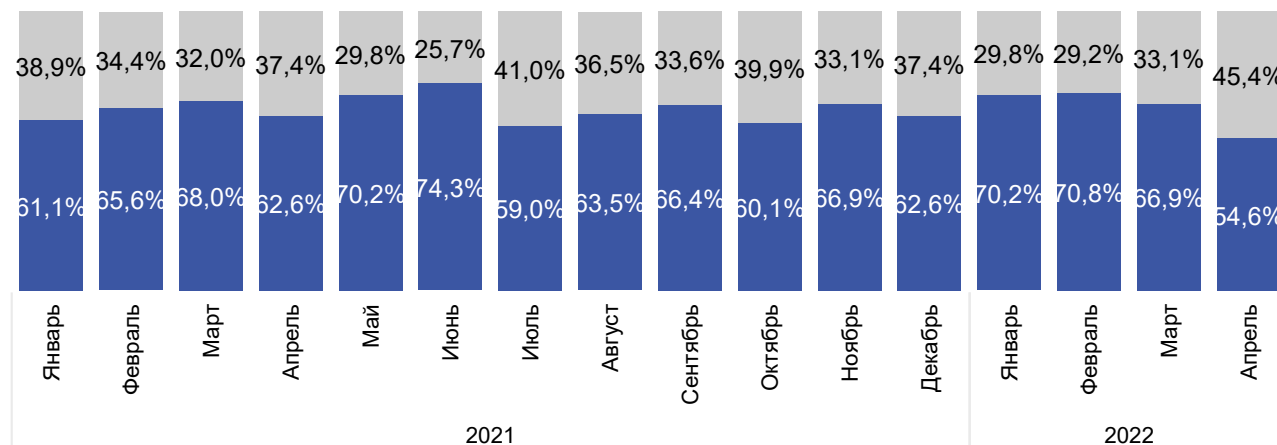


● .СТ ● 1 к ● 2 к ● 3 к ● 4+к ● СП

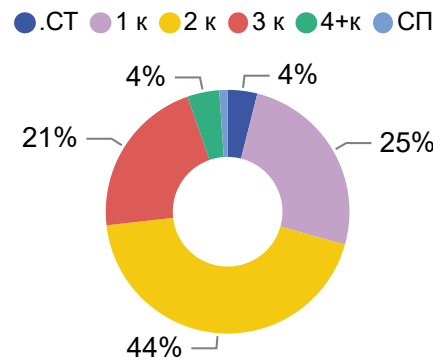


## Структура и динамика сделок по типу финансирования 2021/22гг

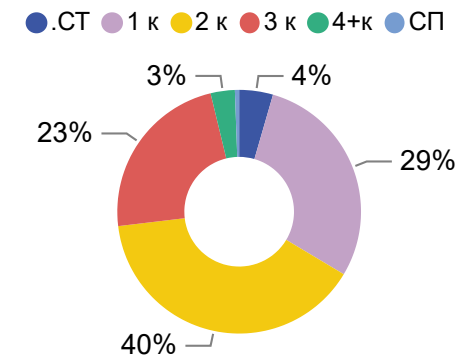
● Сделки с ипотекой ● Сделки без ипотеки



2021

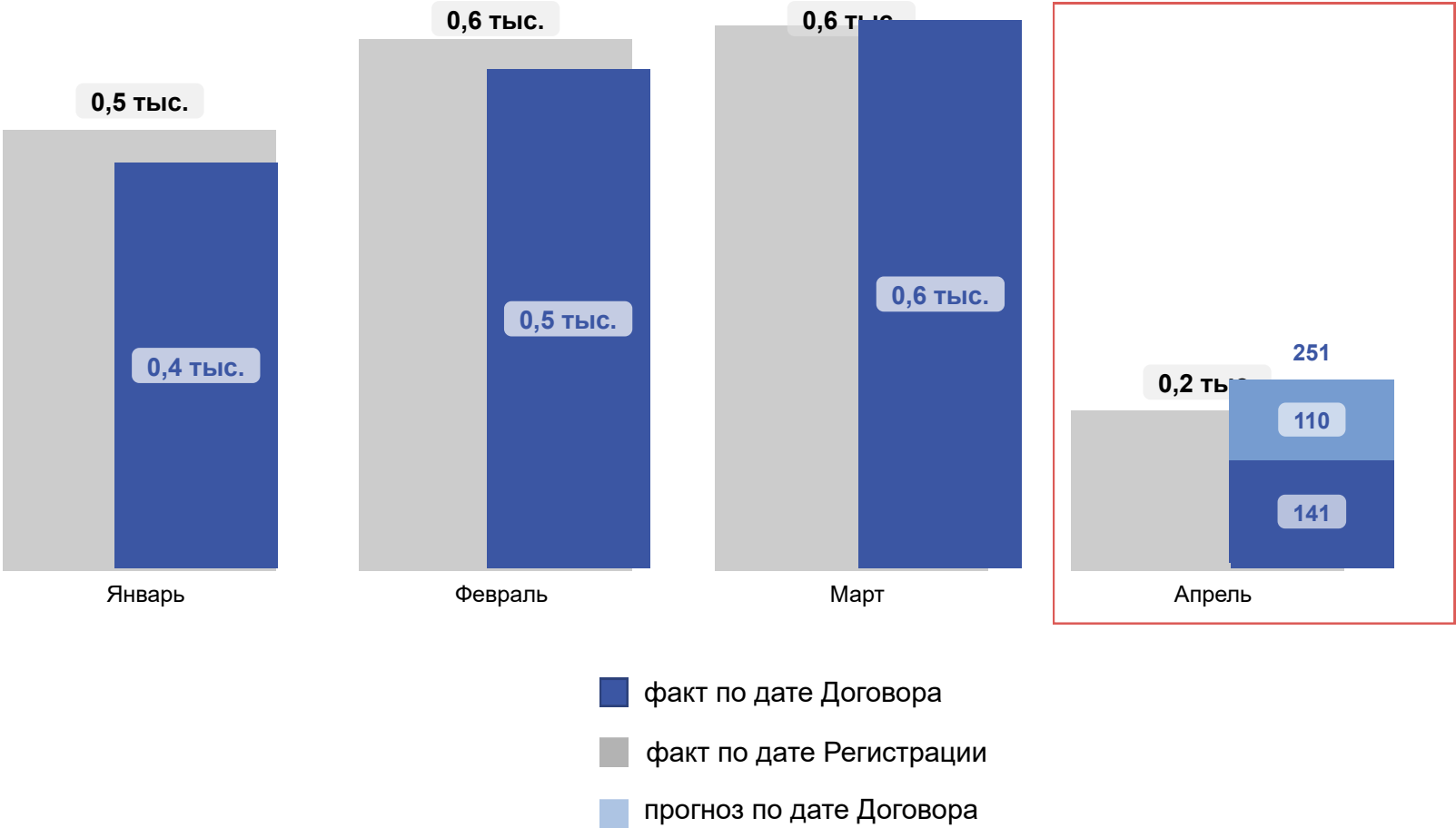


2022



# СДЕЛКИ В РЫНОК 2022г. Нижний Новгород


Кол-во лотов (шт) в сделках по дате Договора и по дате Регистрации в 2022\*г



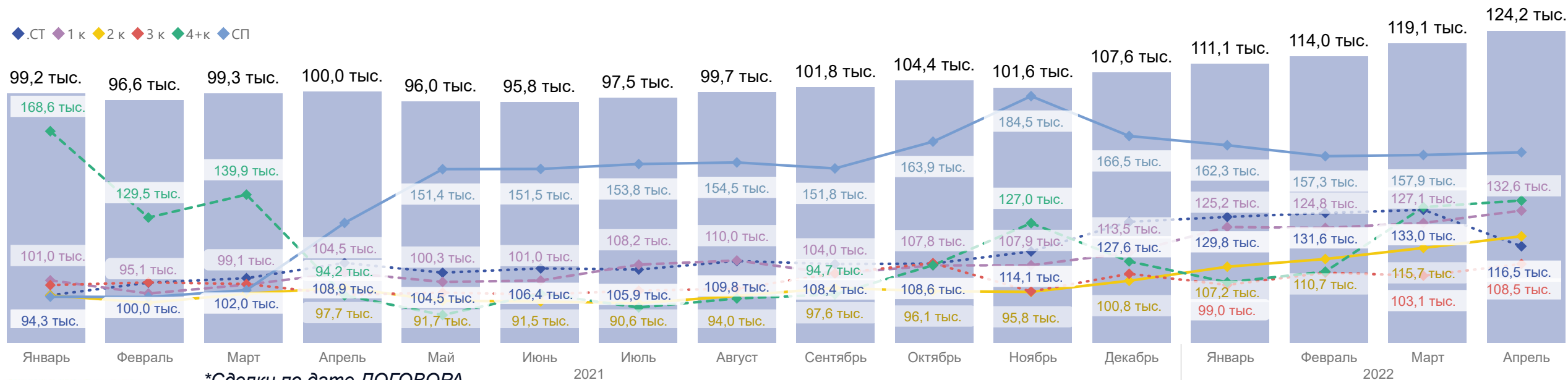
\*Данные за апрель 2022г по дате Договора не полные, представлены с расчетным прогнозом

# СДЕЛКИ В РЫНОК\* 2021/22\*\*гг. Нижний Новгород

## Средний бюджет покупки лота и в структуре по кол-ву комнат в динамике сделок



## Средняя цена 1 кв.м лота и в структуре по кол-ву комнат в динамике сделок



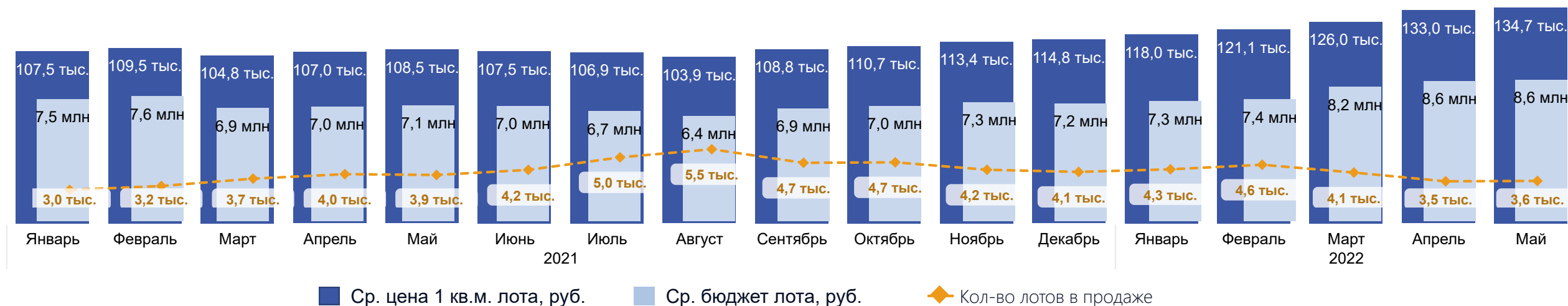
\*Сделки по дате ДОГОВОРА

\*\*Данные за апрель 2022г не полные



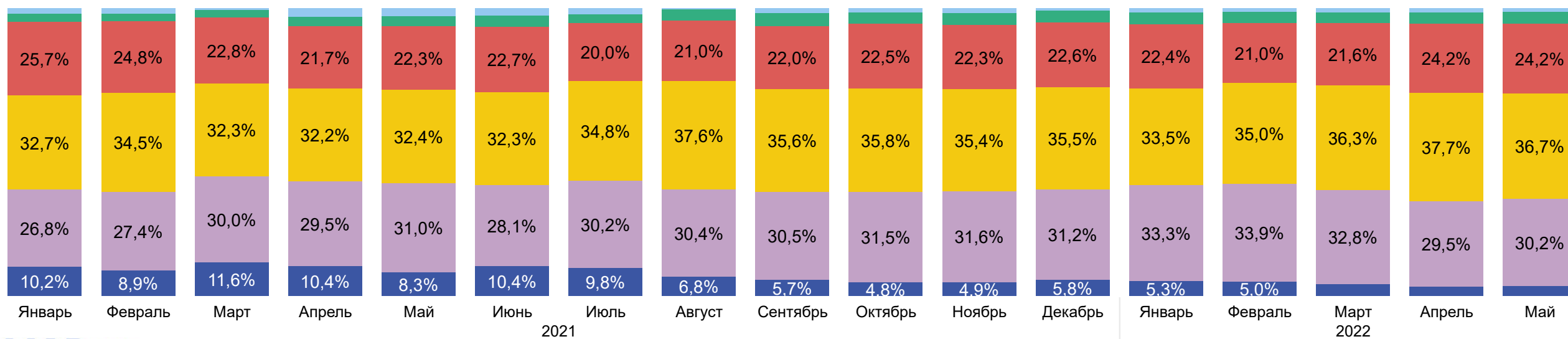
# ЛОТЫ НА ЭКСПОЗИЦИИ 2021/22гг. Нижний Новгород

Средний бюджет лота, средняя цена 1 кв.м и кол-во лотов в предложении в динамике



## Структура предложения лотов по кол-ву комнат в динамике

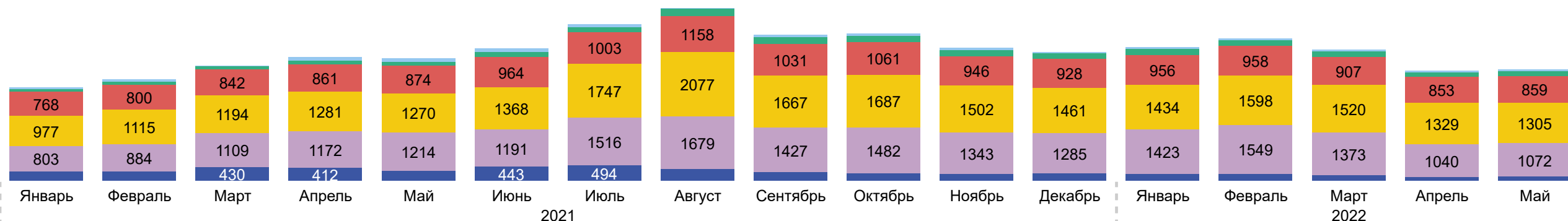
● СТ ● 1к ● 2к ● 3к ● 4к ● СП



# ЛОТЫ НА ЭКСПОЗИЦИИ 2021/22гг. Нижний Новгород


## Структура предложения лотов (шт) по кол-ву комнат в динамике

● СТ ● 1к ● 2к ● 3к ● 4к ● СП




## Средняя цена 1 кв.м лота (руб) в предложении в динамике

● СТ ● 1к ● 2к ● 3к ● 4к ● СП



## Средний бюджет лота (руб) в предложении в динамике

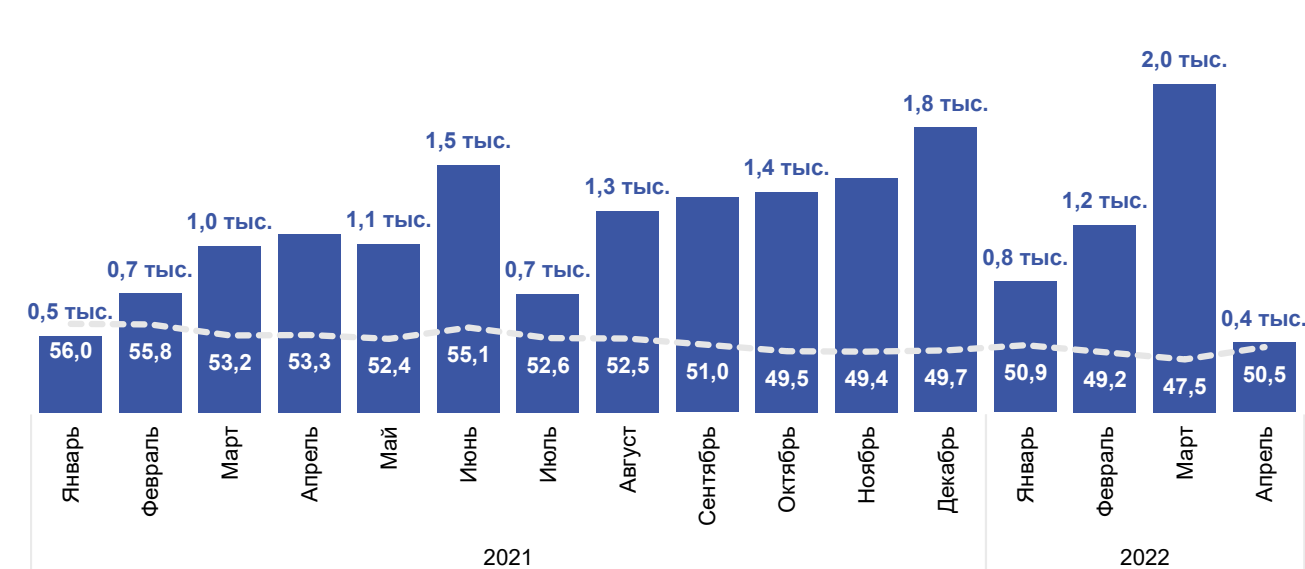
● СТ ● 1к ● 2к ● 3к ● 4к ● СП



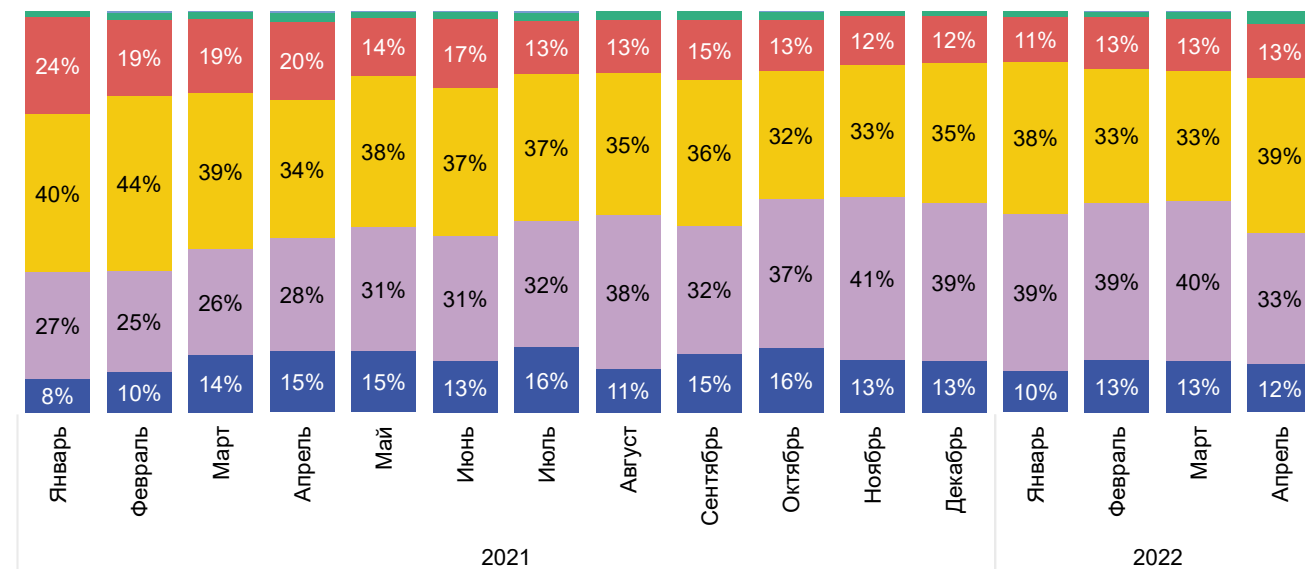
# СДЕЛКИ В РЫНОК\* 2021/22\*\*гг. Тюмень

Кол-во лотов (шт), средняя площадь лота (кв.м) и структура лотов по кол-ву комнат в динамике сделок 2021/22гг

● Кол-во лотов, шт ● Ср.площадь лота

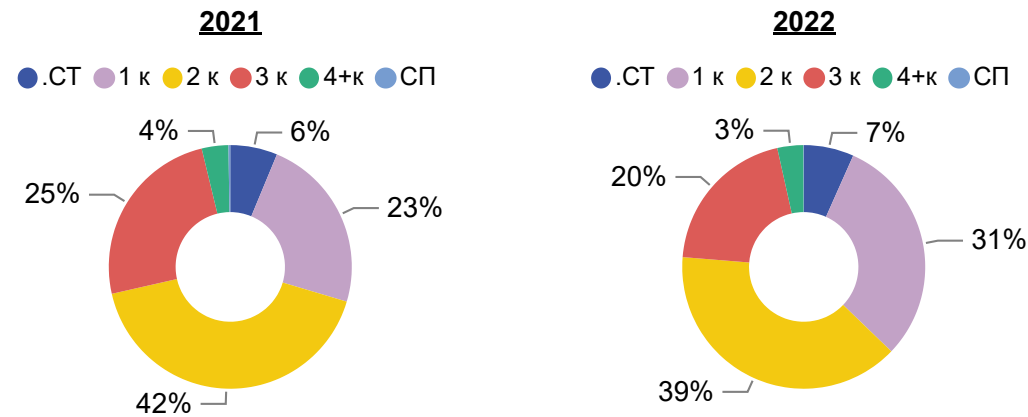
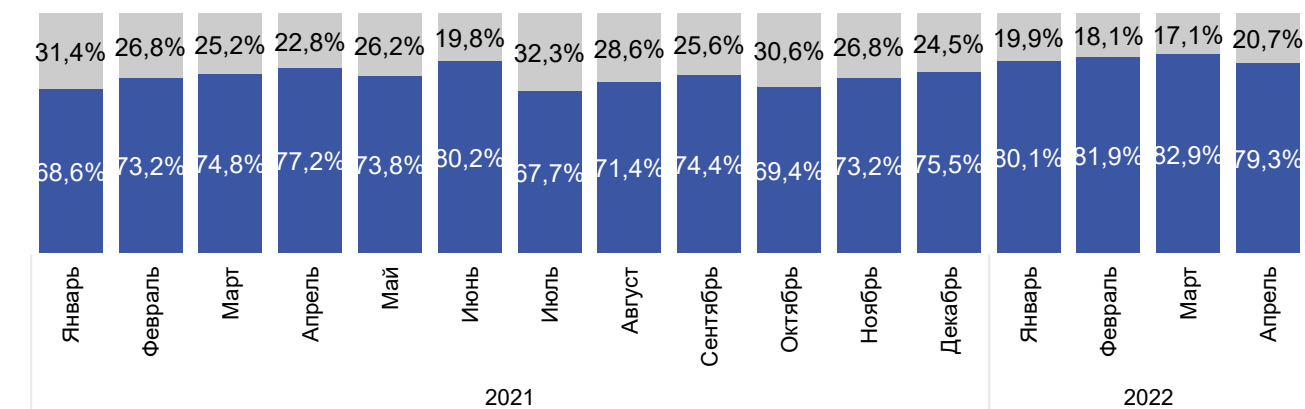


● .СТ ● 1 к ● 2 к ● 3 к ● 4+к ● СП



Структура и динамика сделок по типу финансирования 2021/22гг

● Сделки с ипотекой ● Сделки без ипотеки

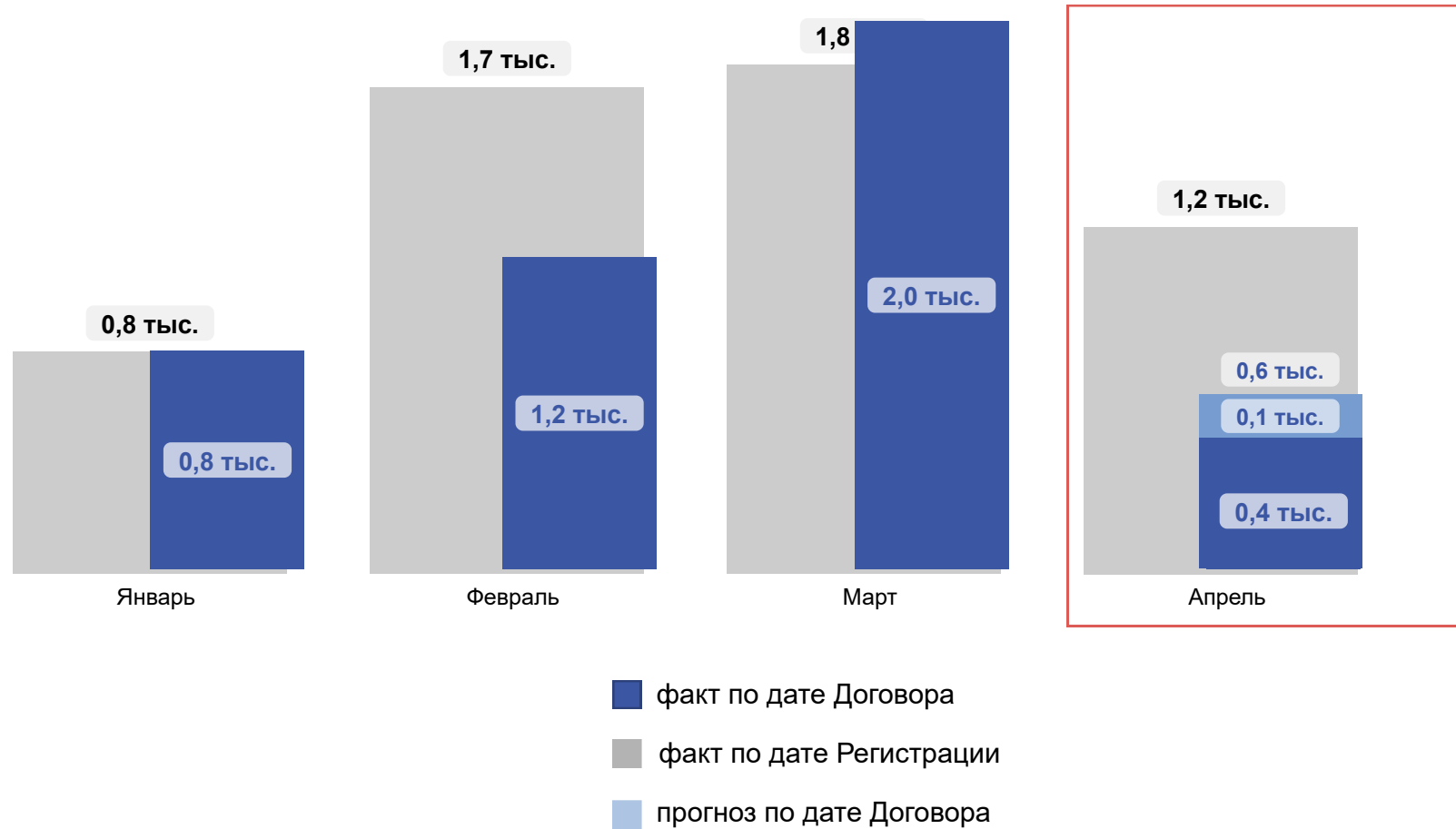


\*Сделки по дате ДОГОВОРА

\*\*Данные за апрель 2022г не полные

## СДЕЛКИ В РЫНОК 2022г. Тюмень

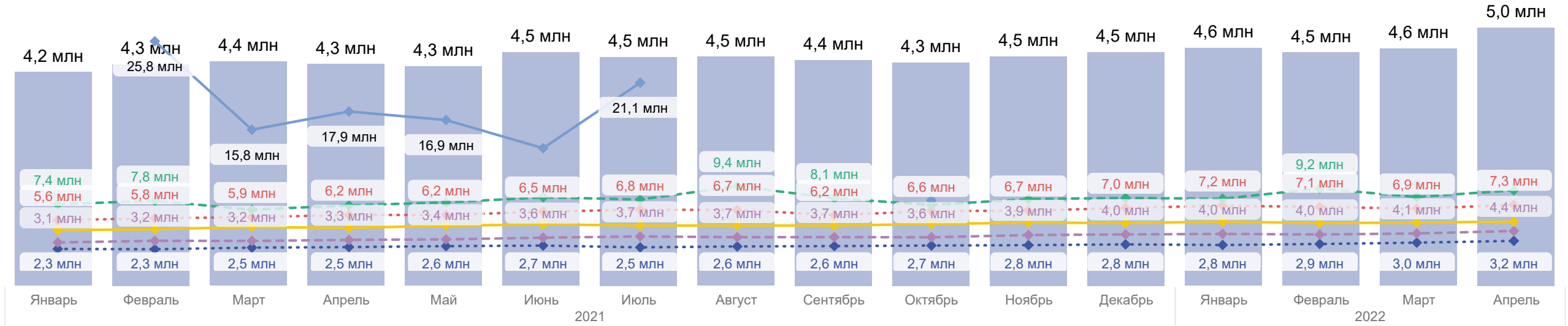
Кол-во лотов (шт) в сделках по дате Договора и по дате Регистрации в 2022\* г



# СДЕЛКИ В РЫНОК\* 2021/22\*\*гг. Тюмень


## Средний бюджет покупки лота и в структуре по кол-ву комнат в динамике сделок

◆.СТ ◆ 1 к ◆ 2 к ◆ 3 к ◆ 4+к ◆ СП



## Средняя цена 1 кв.м лота и в структуре по кол-ву комнат в динамике сделок

◆.СТ ◆ 1 к ◆ 2 к ◆ 3 к ◆ 4+к ◆ СП

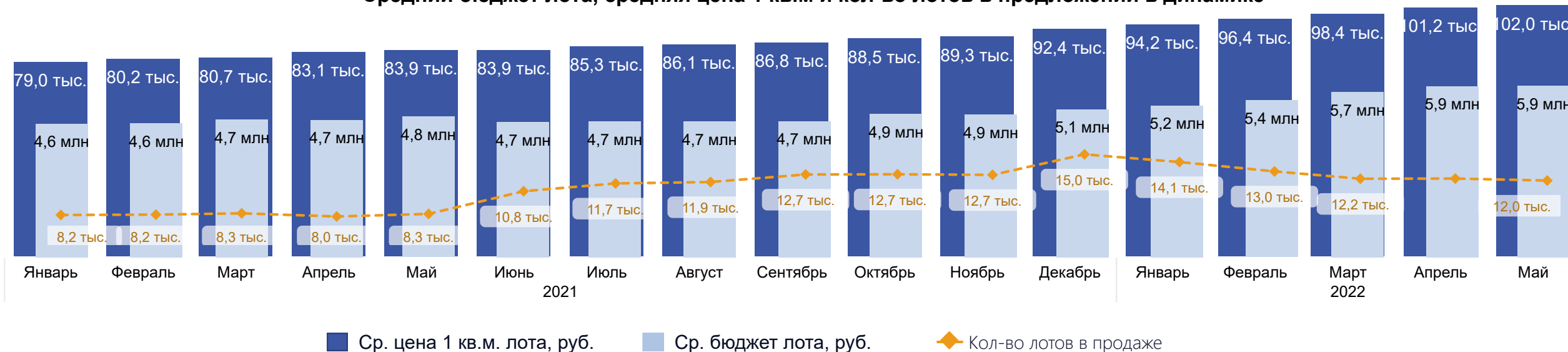


\*Сделки по дате ДОГОВОРА

\*\*Данные за апрель 2022г не полные

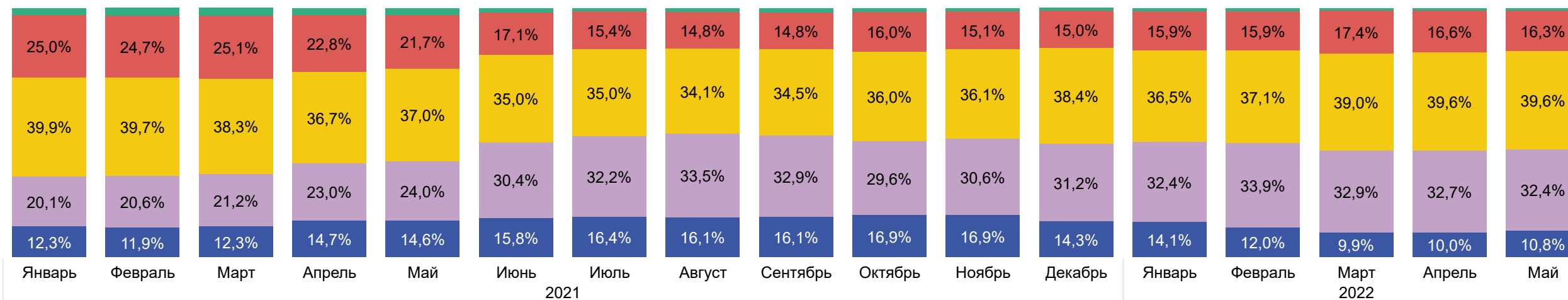
# ЛОТЫ НА ЭКСПОЗИЦИИ 2021/22гг. Тюмень

## Средний бюджет лота, средняя цена 1 кв.м и кол-во лотов в предложении в динамике



## Структура предложения лотов по кол-ву комнат в динамике


● СТ ● 1к ● 2к ● 3к ● 4к



# ЛОТЫ НА ЭКСПОЗИЦИИ 2021/22гг. Тюмень


● СТ ● 1к ● 2к ● 3к ● 4к

## Структура предложения лотов (шт) по кол-ву комнат в динамике



● СТ ● 1к ● 2к ● 3к ● 4к

## Средняя цена 1 кв.м лота (руб) в предложении в динамике



● СТ ● 1к ● 2к ● 3к ● 4к

## Средний бюджет лота (руб) в предложении в динамике

